



## Fact sheet Eingliederungserfolg 2020

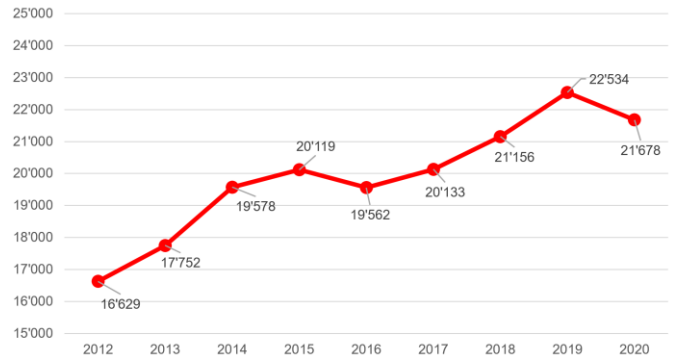
Die IVSK versteht unter Eingliederungserfolg die optimale Ausschöpfung des individuellen Eingliederungspotenzials der versicherten Personen. Gemessen wird der Eingliederungserfolg unter anderem an der Anzahl der schweizweit erfolgten Arbeitsvermittlungen in den ersten Arbeitsmarkt. Diese Zahl lag 2020 trotz COVID-19 mit 21 678 auf einem hohen Stand.

Die Anzahl erfolgreicher Arbeitsvermittlungen in den ersten Arbeitsmarkt konnte seit 2012 (16 629) kontinuierlich gesteigert werden und erreichte ihren Höchststand im Jahr 2019 (22 534). Die COVID-19-Krise hat diesen positiven Trend 2020 unterbrochen, allerdings weniger stark, als zu befürchten war. So konnte im 2020 für 21 678 Personen eine Eingliederungslösung im ersten Arbeitsmarkt gefunden werden. Dies entspricht einer Vermittlungsquote von 44%. Bei weiteren 11% der versicherten Personen konnte die Erwerbsfähigkeit für den ersten Arbeitsmarkt ganz oder teilweise aufgebaut und für 2% im 2. Arbeitsmarkt eine Anstellung gefunden werden. Somit konnten insgesamt 27 953 Personen erfolgreich eingegliedert werden, was 57% der Versicherten entspricht. Bei 36% der Fälle war eine berufliche Eingliederung zum aktuellen Zeitpunkt (noch) nicht möglich, oft aus gesundheitlichen Gründen.

Trotz der Maxime «Eingliederung vor Rente» versteht die IVSK Eingliederungserfolg nicht nur in der Vermeidung von IV-Renten. Es gibt versicherte Personen, deren Eingliederungspotenzial eine Erwerbstätigkeit im ersten Arbeitsmarkt nicht zulässt. Unabhängig davon unterstützt die IV beispielsweise Jugendliche und junge Erwachsene auf ihrem Ausbildungsweg mit einer breiten Palette von beruflichen Massnahmen, wie die ansteigenden Zusprachen zeigen. Schweizweit befanden sich 2020 14 960 Personen in einer durch die IV unterstützte erstmaligen beruflichen Ausbildung. Vielen wird anschliessend der Sprung in den ersten Arbeitsmarkt gelingen. Mit der Weiterentwicklung IV werden die Eingliederungsangebote unter anderem für genau diese Zielgruppe optimiert.

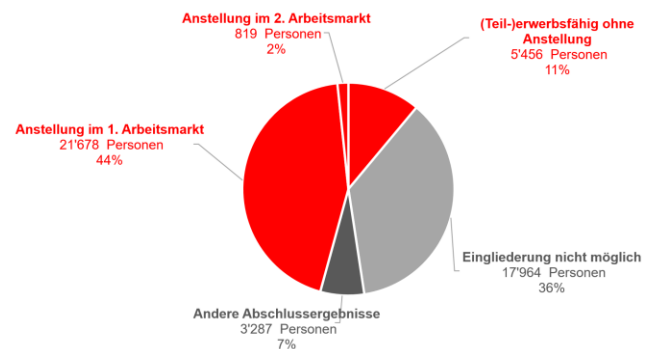
Luzern, März 2021

Anzahl Arbeitsvermittlungen der IV-Stellen 2012-2020



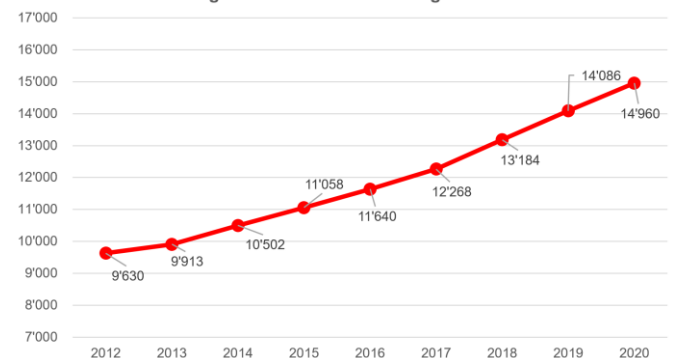
Quelle: IVSK-Datenerhebung bei allen IV-Stellen zu den Abschlussergebnissen Eingliederung

Eingliederungsergebnisse IV-Stellen 2020



Quelle: IVSK-Datenerhebung bei allen IV-Stellen zu den Abschlussergebnissen Eingliederung

Versicherte in erstmaliger beruflicher Ausbildung 2012-2020



Quelle: Data Warehouse der 1.Säule (DWH1), Zentralen Ausgleichsstelle (ZAS)