



# L'évolution démographique récente et future de la Suisse



## Stéphane Cotter

Chef de la Section Démographie et migration  
Office fédéral de la statistique (OFS)

Conférence plénière des offices AI, Neuchâtel, 28 septembre 2018

1



## Sommaire

1. L'évolution de la population et ses facteurs
2. La structure par âge et le vieillissement de la population
3. Quel futur pour la population de la Suisse ?
4. Conclusion

2

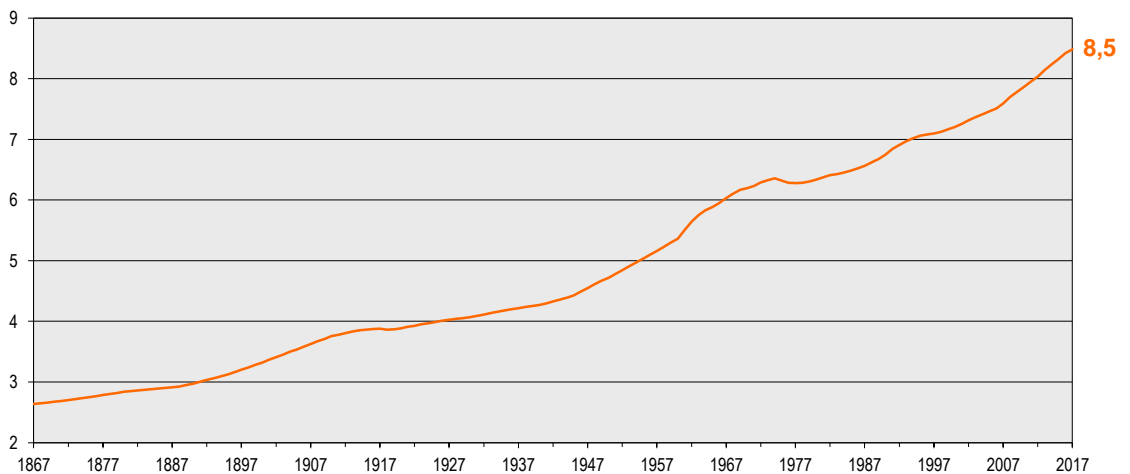


## Sommaire

1. L'évolution de la population et ses facteurs
2. La structure par âge et le vieillissement de la population
3. Quel futur pour la population de la Suisse ?
4. Conclusion

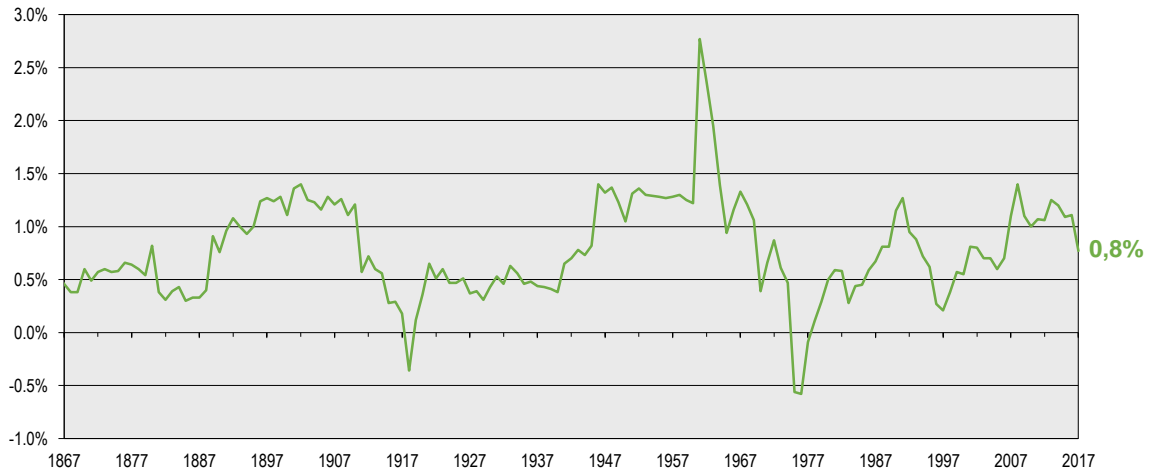


## Population de la Suisse (en millions)

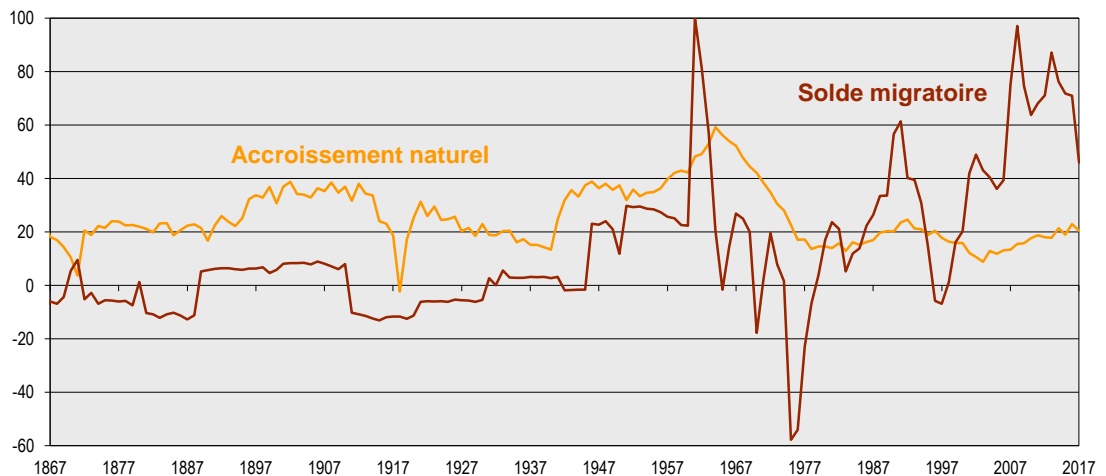




## Taux d'accroissement de la population (en %)

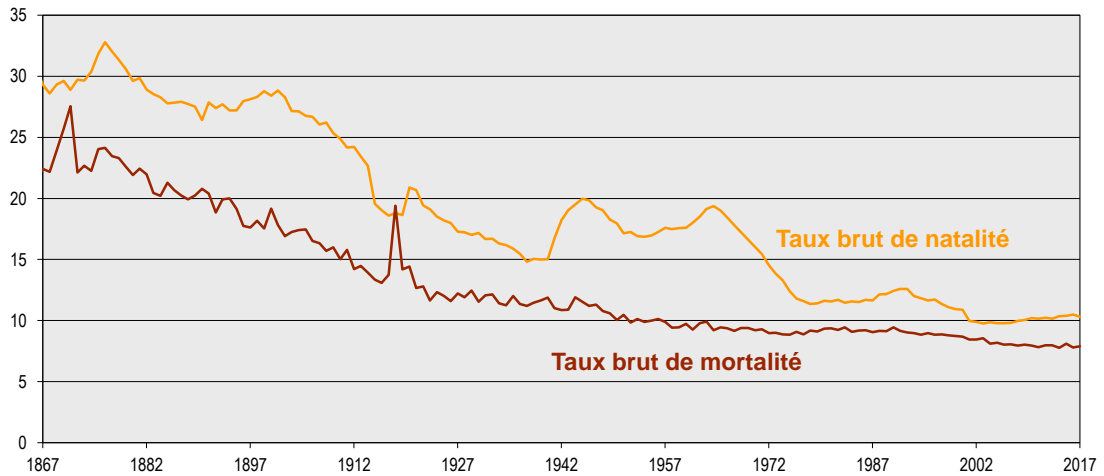


## Les facteurs de l'évolution de la population (en milliers)





## Natalité et mortalité (naissances et décès pour 1000 personnes)

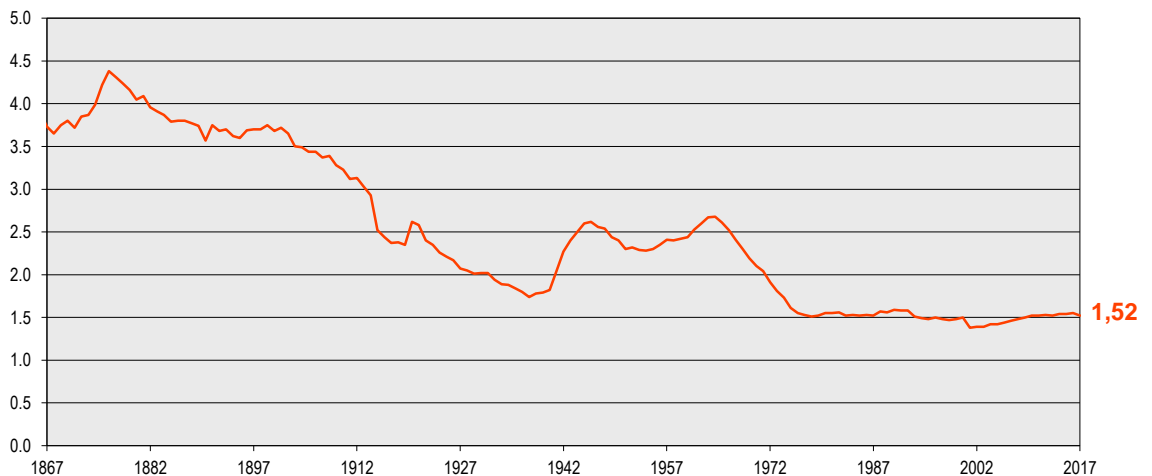


Stéphane Cotter, Office fédérale de la statistique | Evolution démographique récente et future de la Suisse | Conférence plénière des offices AI | Neuchâtel, 28 septembre 2018

7



## Indicateur conjoncturel de fécondité (nombre d'enfants par femme)

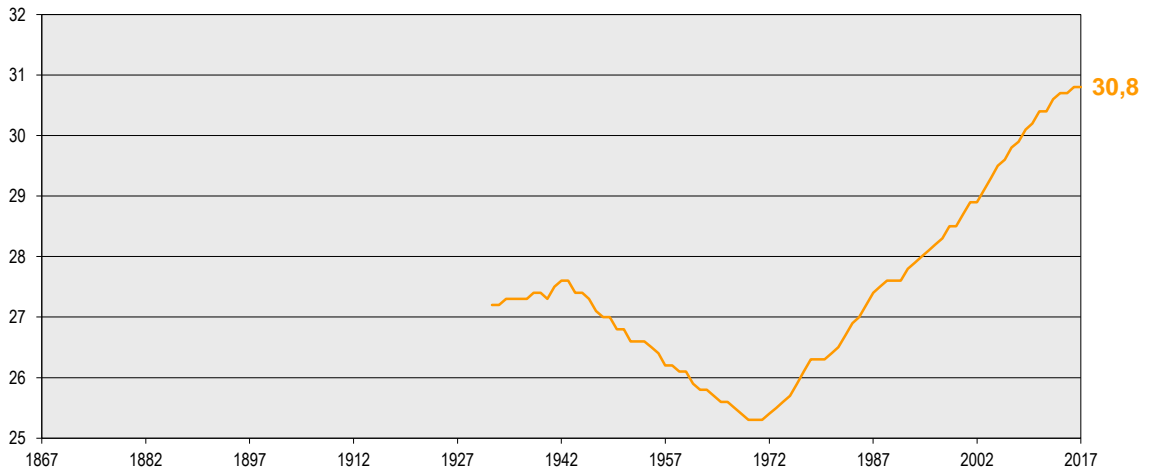


Stéphane Cotter, Office fédérale de la statistique | Evolution démographique récente et future de la Suisse | Conférence plénière des offices AI | Neuchâtel, 28 septembre 2018

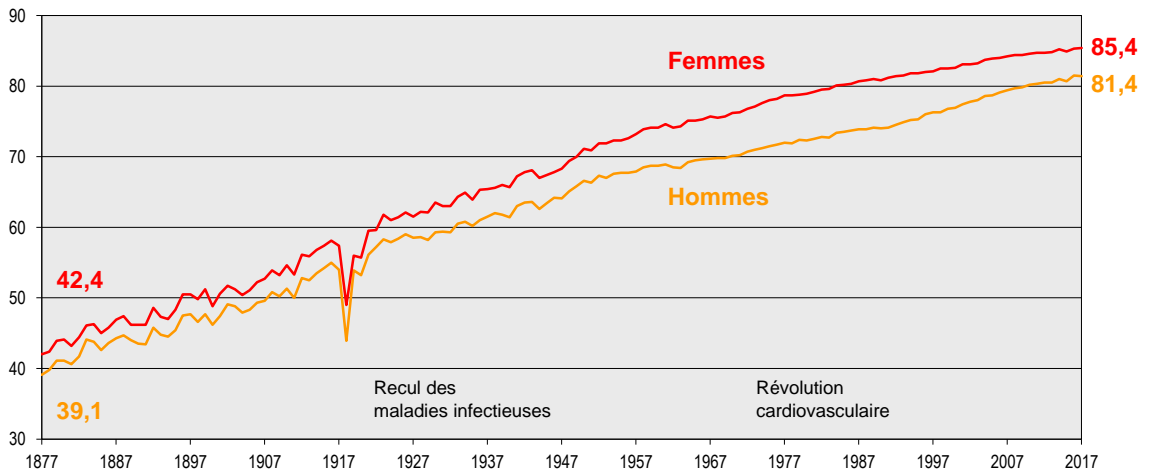
8



## Age moyen de la mère à la naissance du 1er enfant (en années)

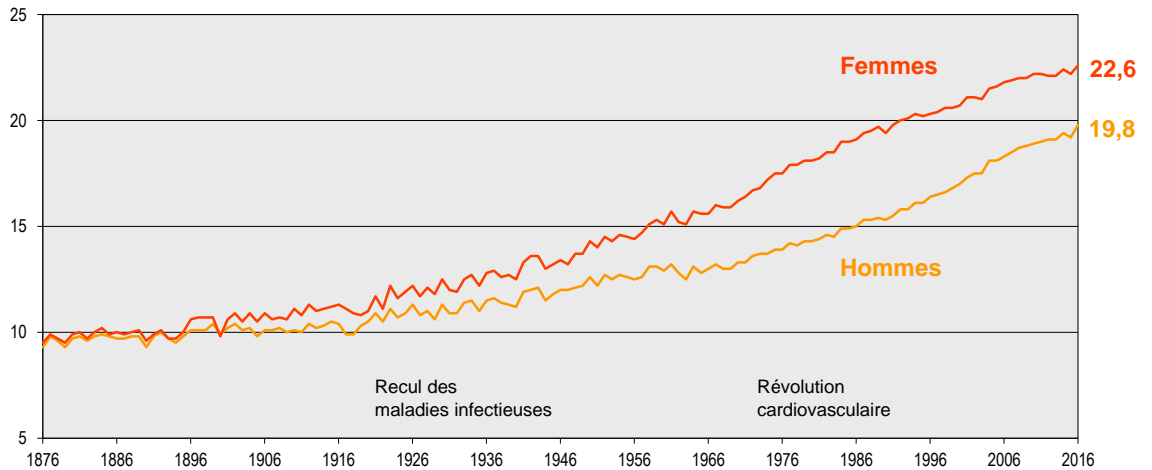


## Espérance de vie à la naissance (en années)





## Espérance de vie à 65 ans (en années)

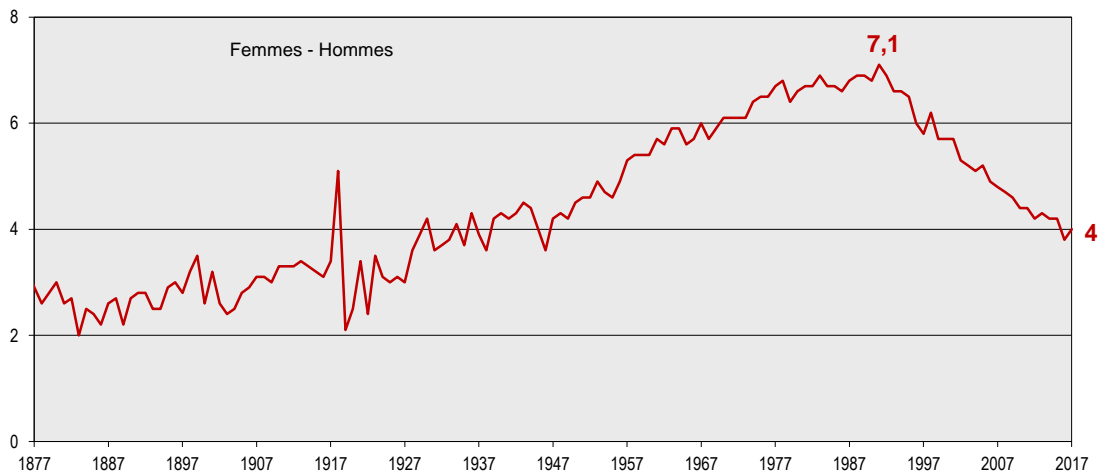


Stéphane Cotter, Office fédérale de la statistique | Evolution démographique récente et future de la Suisse | Conférence plénière des offices AI | Neuchâtel, 28 septembre 2018

11



## Ecart d'espérance de vie à la naissance (en années)

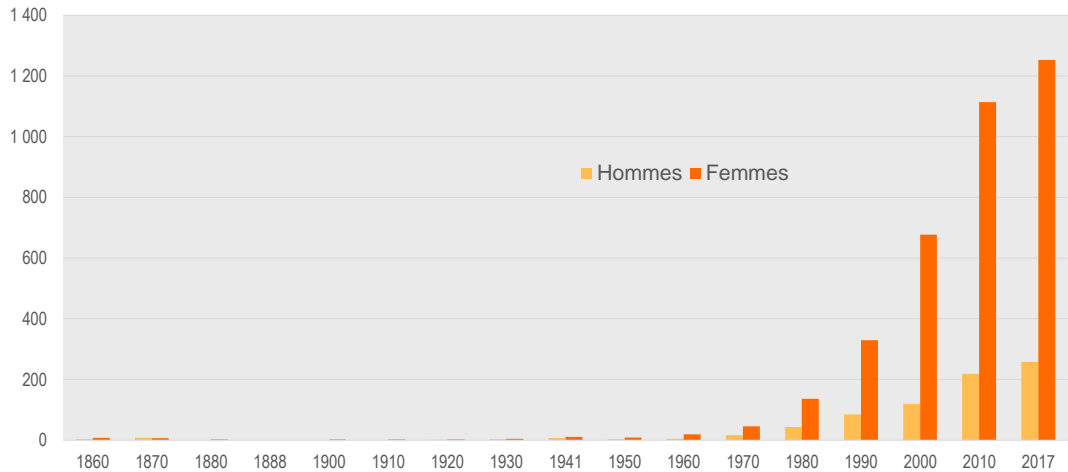


Stéphane Cotter, Office fédérale de la statistique | Evolution démographique récente et future de la Suisse | Conférence plénière des offices AI | Neuchâtel, 28 septembre 2018

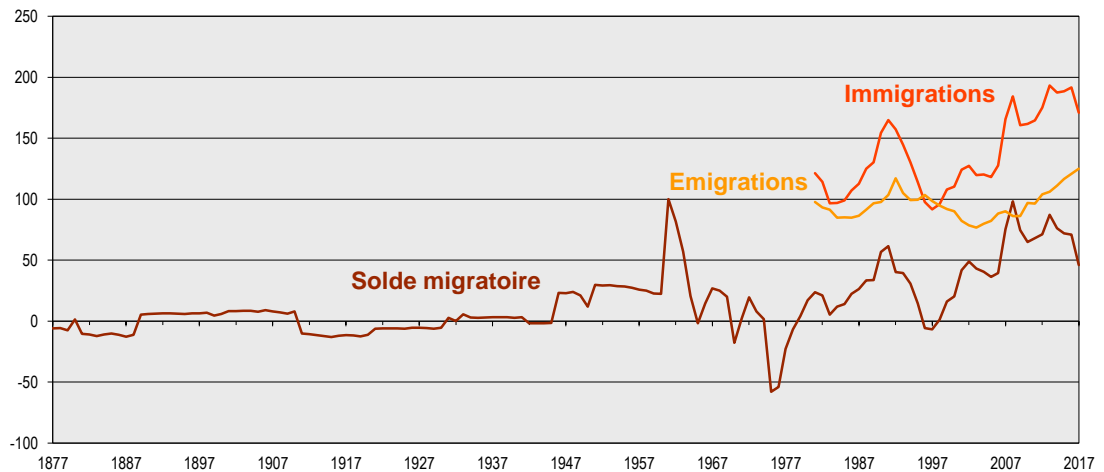
12



## Nombre de centenaires en Suisse

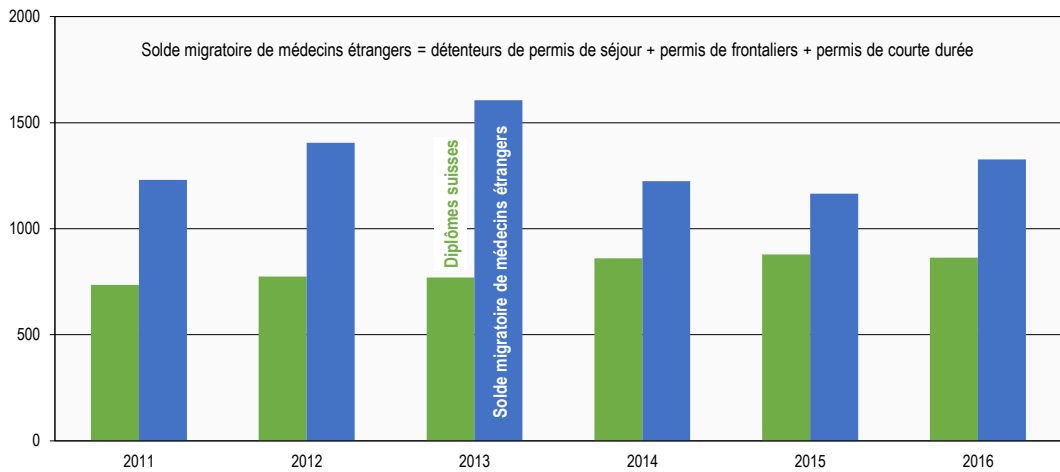


## Solde migratoire, immigrations and émigrations (en milliers)





## Solde migratoire de médecins étrangers et diplômés suisses de médecin



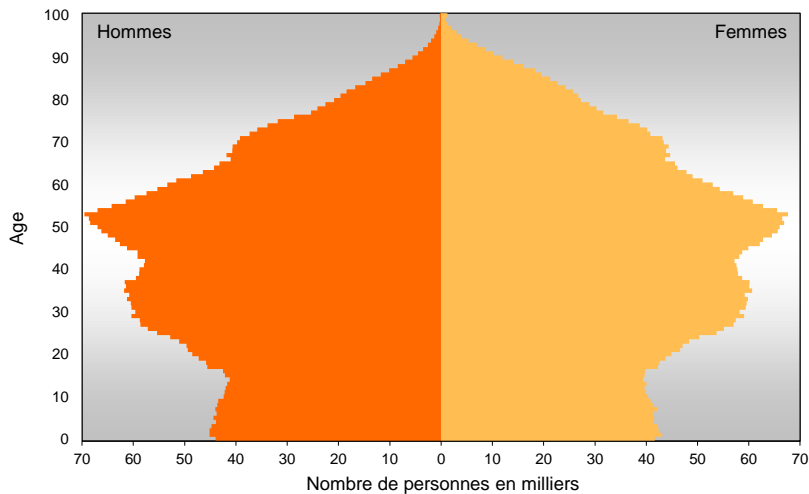
## Sommaire

1. L'évolution de la population et ses facteurs
2. La structure par âge et le vieillissement de la population
3. Quel futur pour la population de la Suisse ?
4. Conclusion





## Pyramide des âges de la Suisse, 2017

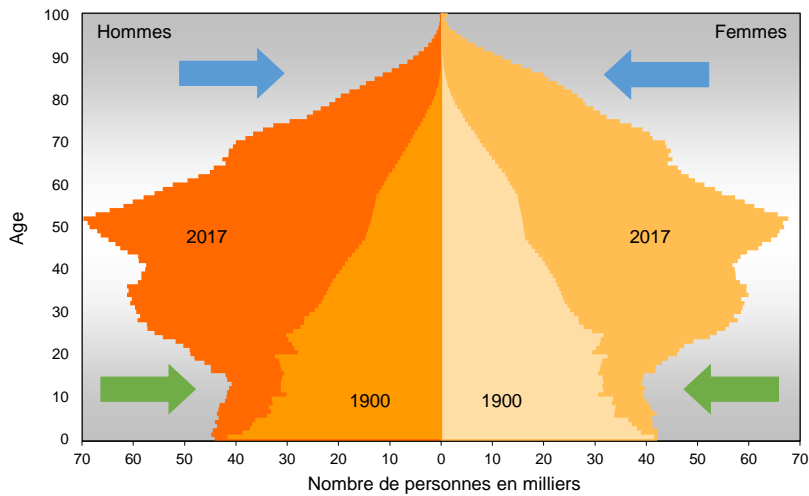


## Le vieillissement de la population

- L'augmentation de la proportion de personnes âgées au sein d'une population
- Une transformation des équilibres entre les âges
- Le vieillissement démographique a commencé en Suisse à la fin du 19e siècle
- Un phénomène qui s'accélérera ces prochaines décennies



## Pyramide des âges de la Suisse, 1900 et 2017

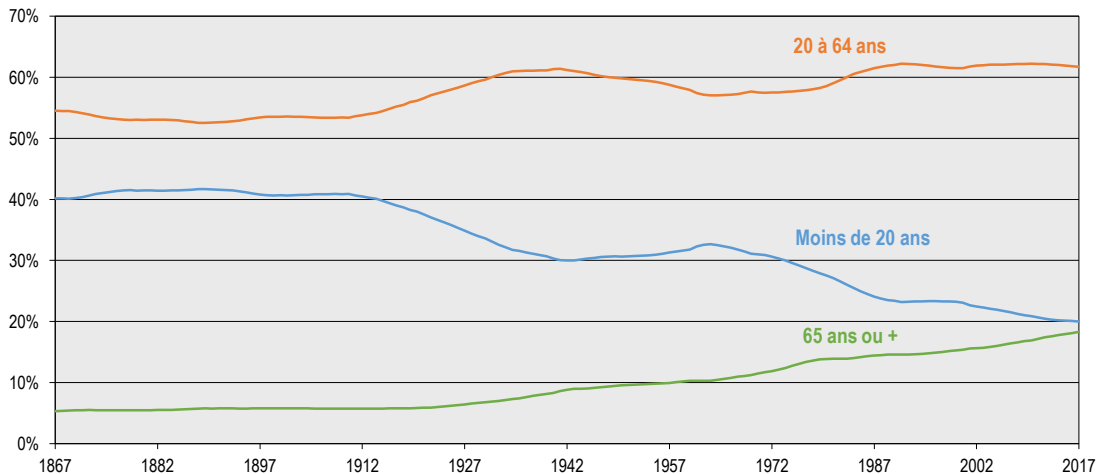


Stéphane Cotter, Office fédérale de la statistique | Evolution démographique récente et future de la Suisse | Conférence plénière des offices AI | Neuchâtel, 28 septembre 2018

19



## Evolution du % de personnes par groupes d'âges

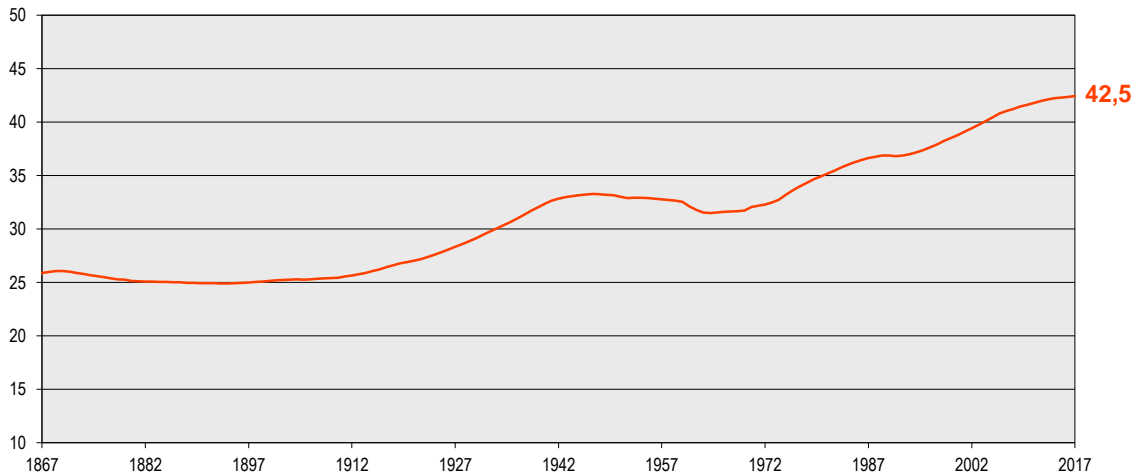


Stéphane Cotter, Office fédérale de la statistique | Evolution démographique récente et future de la Suisse | Conférence plénière des offices AI | Neuchâtel, 28 septembre 2018

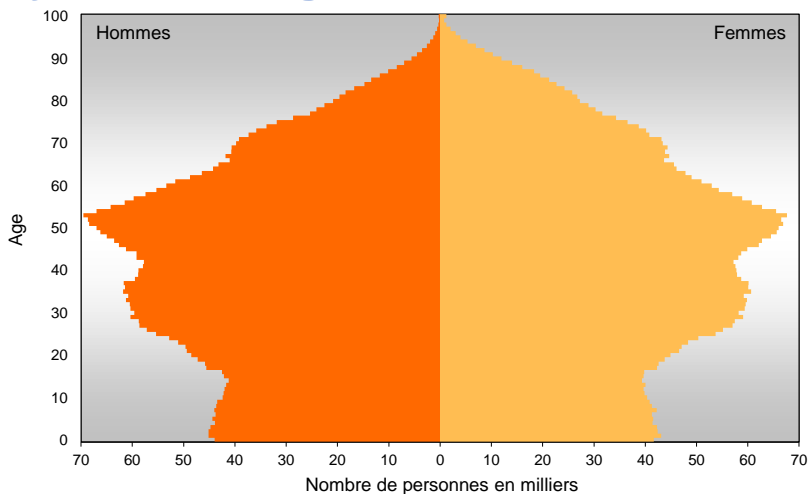
20



## Evolution de l'âge médian de la population

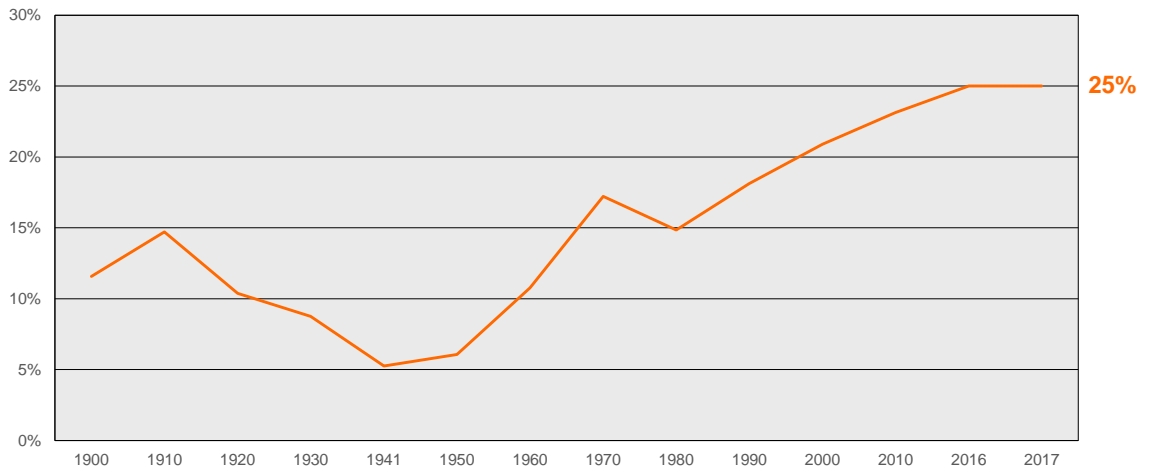


## Pyramide des âges de la Suisse, 2017

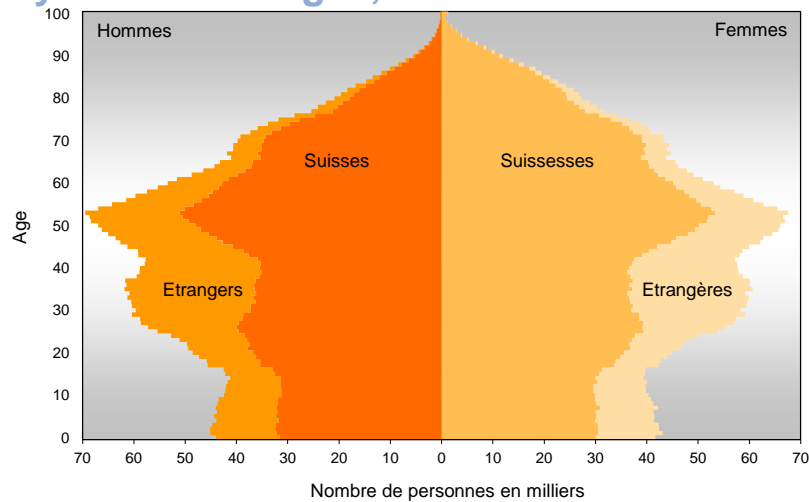




## Proportion de population étrangère, Suisse



## Pyramide des âges, 2017



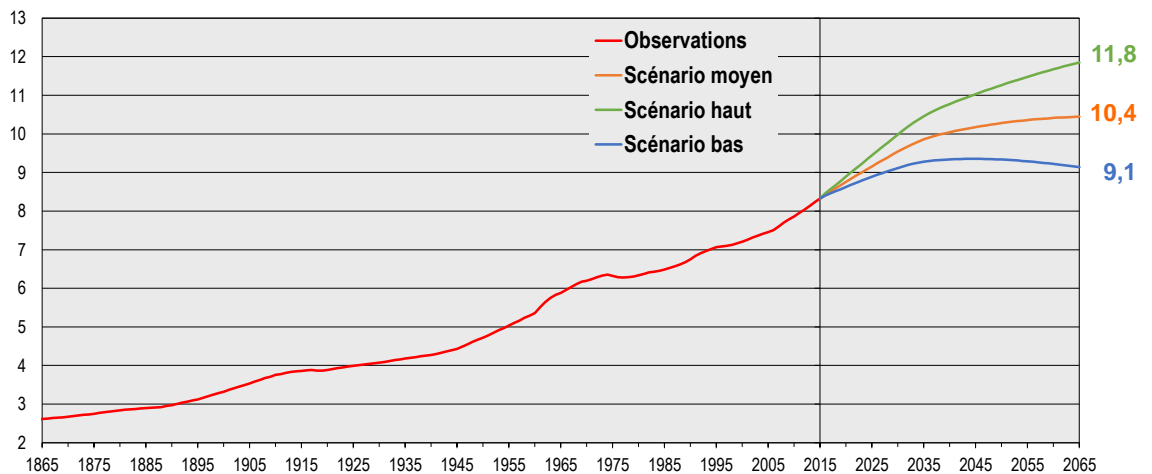


## Sommaire

1. L'évolution de la population et ses facteurs
2. La structure par âge et le vieillissement de la population
3. Quel futur pour la population de la Suisse ?
4. Conclusion

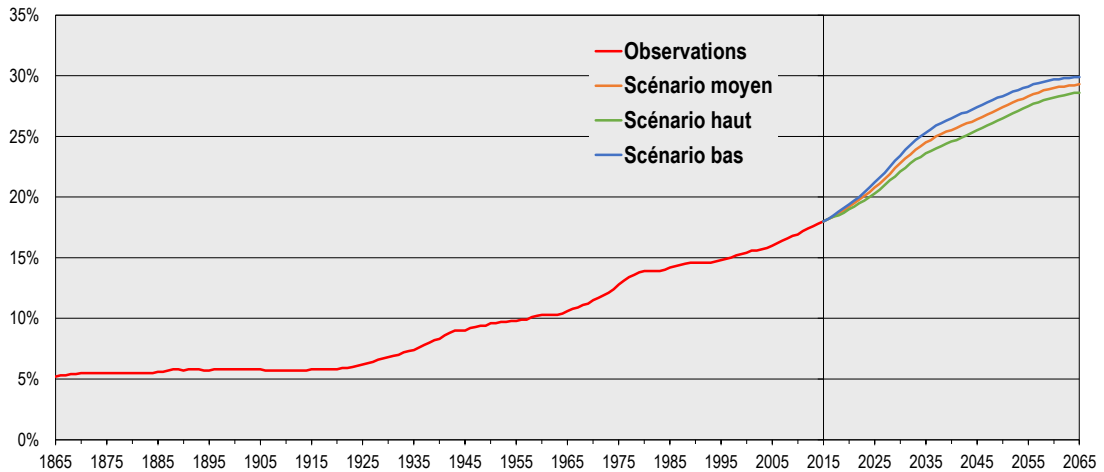


## Population de la Suisse (en millions)





## Proportion de population de 65 ans ou plus

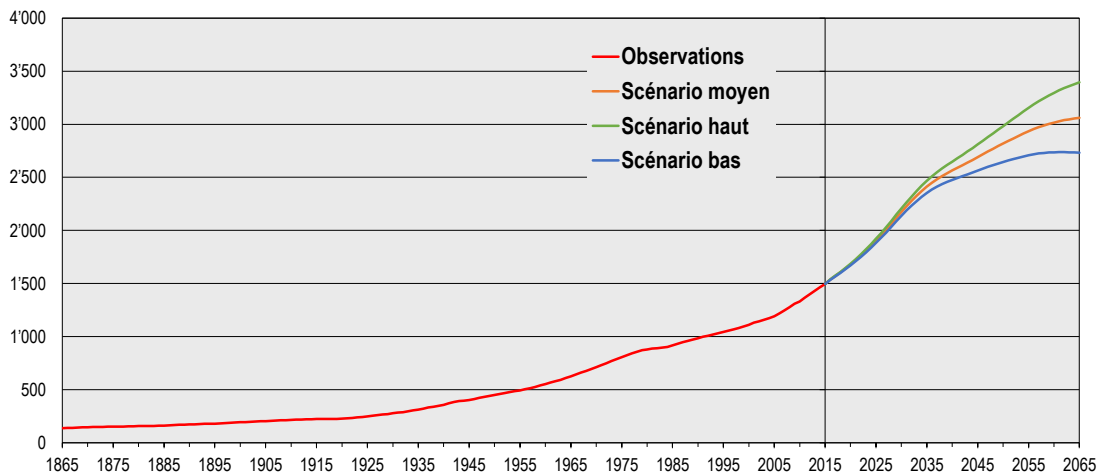


Stéphane Cotter, Office fédérale de la statistique | Evolution démographique récente et future de la Suisse | Conférence plénière des offices AI | Neuchâtel, 28 septembre 2018

27



## Population de 65 ans ou plus (en milliers)

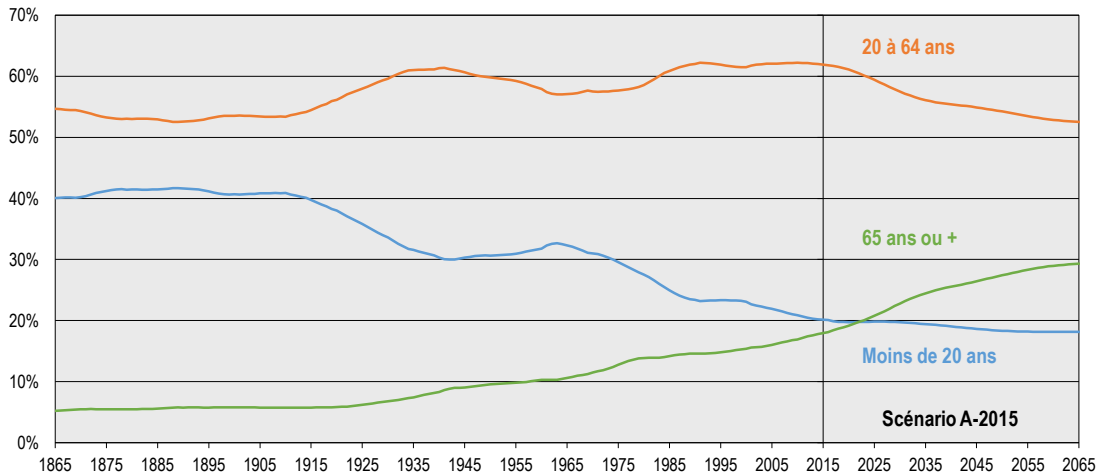


Stéphane Cotter, Office fédérale de la statistique | Evolution démographique récente et future de la Suisse | Conférence plénière des offices AI | Neuchâtel, 28 septembre 2018

28



## Evolution du % de personnes jeunes et âgées

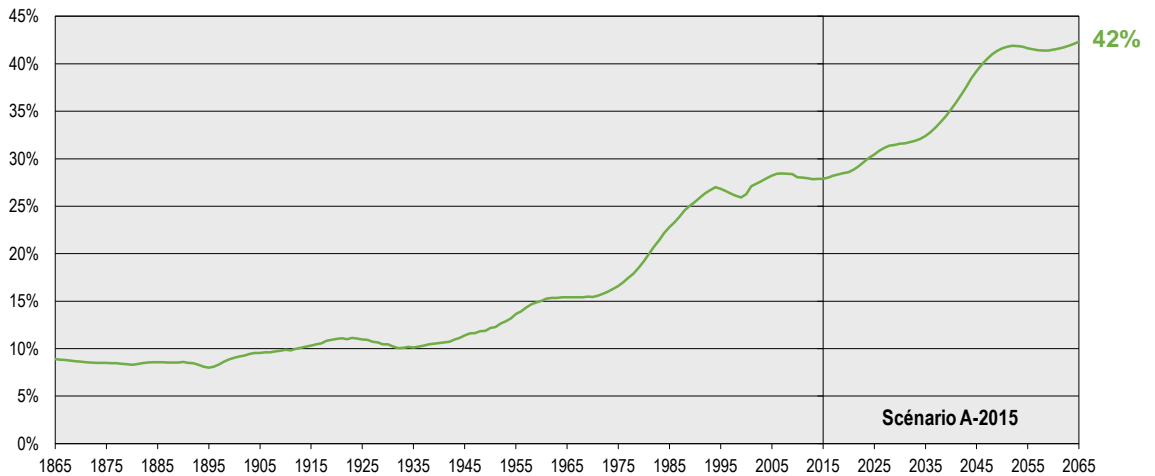


Stéphane Cotter, Office fédérale de la statistique | Evolution démographique récente et future de la Suisse | Conférence plénière des offices AI | Neuchâtel, 28 septembre 2018

29



## Proportion de 80 ans ou plus dans la population de plus de 64 ans

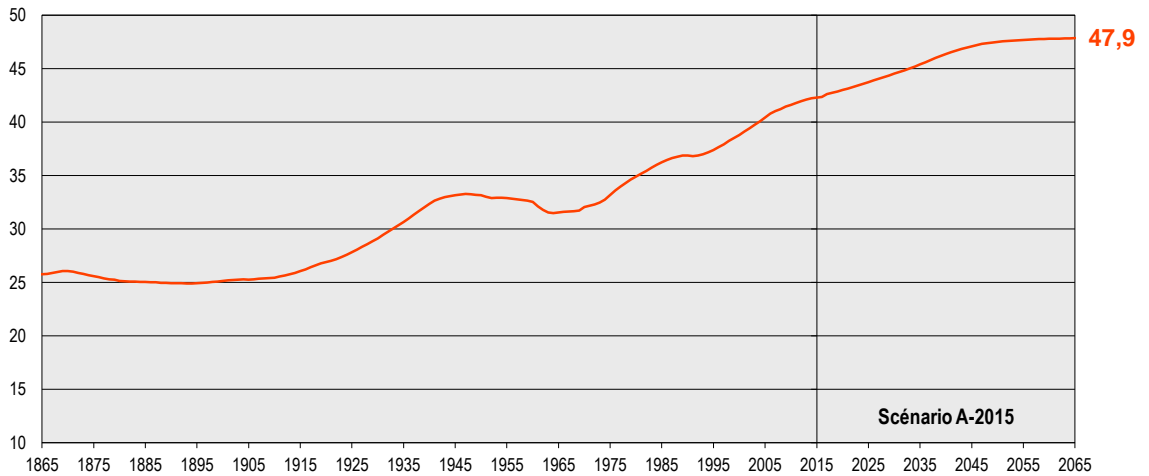


Stéphane Cotter, Office fédérale de la statistique | Evolution démographique récente et future de la Suisse | Conférence plénière des offices AI | Neuchâtel, 28 septembre 2018

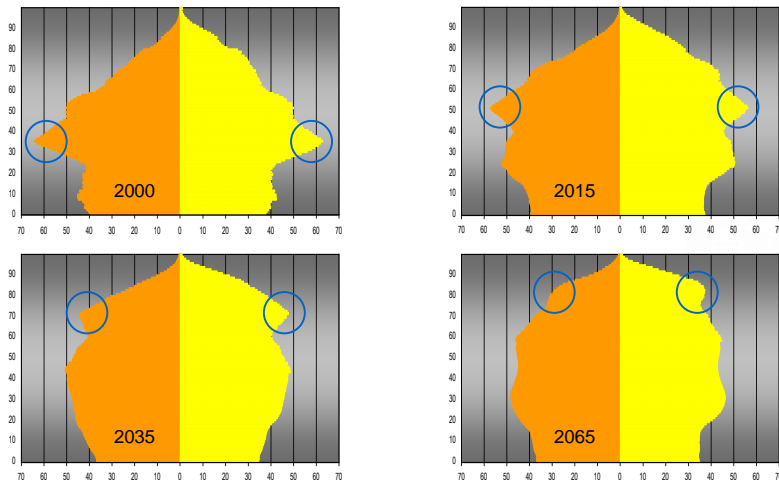
30



## Evolution de l'âge médian de la population



## Suisse, pyramide des âges en 2000, 2015, 2035 et 2065







## Sommaire

1. L'évolution de la population et ses facteurs
2. La structure par âge et le vieillissement de la population
3. Quel futur pour la population de la Suisse ?
4. Conclusion



## Conclusion (1/3)

- La Suisse connaît un essor démographique important depuis le milieu du 19e siècle.
- La mortalité et le fécondité ont fortement baissé au cours des 150 dernières années.
- Ces évolutions sont à la base du vieillissement important de la population suisse.
- Les migrations constituent, depuis plus de 30 ans, le principal facteur de croissance de la population.



## Conclusion (2/3)

- Le futur de la population de la Suisse est déjà en grande partie programmé
  - L'accroissement de la population dépendra principalement des migrations
  - La population vieillit rapidement et de manière marquée
- La population âgée de demain sera différente de la population âgée actuellement
  - Généralement en meilleure santé
  - Niveau de formation moyen plus élevé
  - Niveau économique moyen plus élevé



## Conclusion (3/3)

- La société suisse fait face à des défis vu la croissance de sa population
  - Aménagement du territoire, politique de l'habitat
  - Infrastructures, gestion des ressources naturelles
  - migrations et intégration des migrants
- La société suisse fait face à des défis vu le vieillissement de sa population
  - Défis économiques : croissance économique, innovation, investissements, consommation, marché du travail, retraites, transferts intergénérationnels, etc.
  - Défis sociaux : assurances sociales, types de ménages, logements, transports, épidémiologie, service de santé, etc.



Merci pour votre attention



[www.statistik.admin.ch](http://www.statistik.admin.ch)